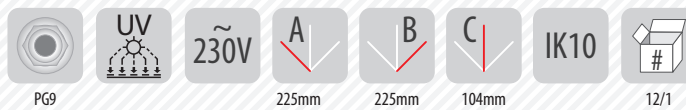

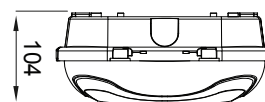
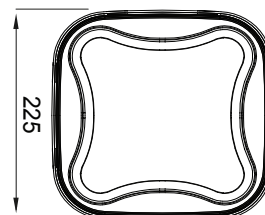


## Oprawy oświetleniowe Panda KARO

Lamp housing Panda KARO



Norma / norm: PN-EN 60598-1



Oprawy dostępne również z kloszem przezroczystym

### radarowy czujnik ruchu

PANDA KARO



IP	Rodzaj klosza	Kolor podstawy	Zasilanie: 230VAC 50Hz Moc: 1 x max 60W Oprawka E27 ceramiczna
IP65	mleczny	biała	D.3173M
		czarna	D.3173CM

IP	Rodzaj klosza	Kolor podstawy	Zasilanie: 230VAC 50Hz Moc: 1 x max 40W Oprawka E27 ceramiczna
IP65	mleczny	biała	D.3173RM
		czarna	D.3173CRM

PANDA KARO



IP	Rodzaj klosza	Kolor podstawy	Zasilanie: 230VAC 50Hz, CRI>80 Źródło LED SMD - moc / barwa / strumień świetlny		Zasilanie: 230VAC 50Hz, CRI>80 Źródło LED SMD - moc / barwa / strumień świetlny	
			9W / 6500K / 800lm	9W / 4000K / 900lm	13W / 6500K / 1300lm	13W / 4000K / 1400lm
IP65	mleczny	biała	D.3173M-BZ-9W	D.3173M-BN-9W	D.3173M-BZ-13W	D.3173M-BN-13W
		czarna	D.3173CM-BZ-9W	D.3173CM-BN-9W	D.3173CM-BZ-13W	D.3173CM-BN-13W

PANDA KARO



IP	Rodzaj klosza	Kolor podstawy	Zasilanie: 230VAC 50Hz, CRI>80 Źródło LED SMD - moc / barwa / strumień świetlny		Zasilanie: 230VAC 50Hz, CRI>80 Źródło LED SMD - moc / barwa / strumień świetlny	
			9W / 6500K / 800lm	9W / 4000K / 900lm	13W / 6500K / 1300lm	13W / 4000K / 1400lm
IP65	mleczny	biała	D.3173RM-BZ-9W	D.3173RM-BN-9W	D.3173RM-BZ-13W	D.3173RM-BN-13W
		czarna	D.3173CRM-BZ-9W	D.3173CRM-BN-9W	D.3173CRM-BZ-13W	D.3173CRM-BN-13W

z radarowym czujnikiem ruchu z funkcją korytarzową